

# Principaux éléments de l'appli EvoCharge

Un électricien agréé doit terminer l'installation complète de votre borne de recharge EvoCharge iEVSE résidentielle. Vérifiez que votre borne de recharge est sous tension.

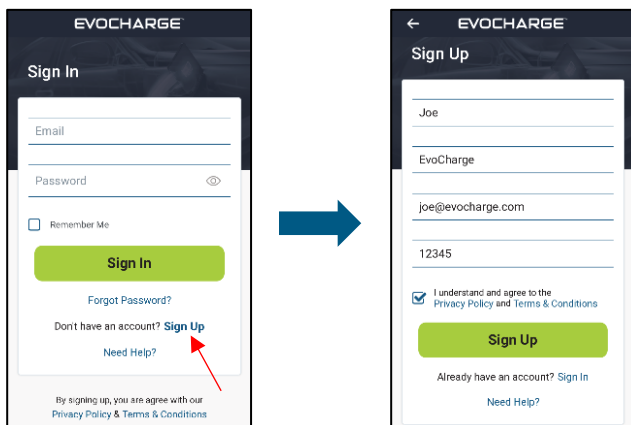
## 1. Téléchargement de l'application EvoCharge

Téléchargez l'application EvoCharge en scannant le code QR ci-dessous avec votre appareil mobile ou en recherchant "EvoCharge" dans l'application Apple App Store™ (pour les iPhones) ou Google Play™ (pour les téléphones Android).



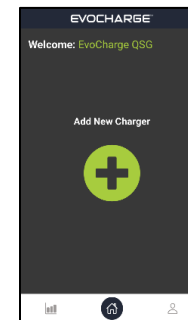
## 2. Configuration du compte

Pour configurer un compte dans l'application EvoCharge, sélectionnez "Créer un compte" sur l'écran d'accueil et suivez les instructions de l'application.

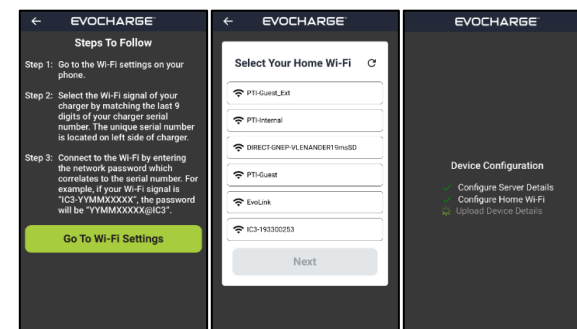


## 3. Ajouter une borne de recharge au compte des utilisateurs

1. Pour ajouter une borne de recharge à votre compte, connectez-vous à l'application et cliquez sur le bouton "Ajouter une nouvelle borne de recharge" sur l'écran d'accueil.



2. Suivez les instructions de l'application pour connecter la borne de recharge à votre réseau Wi-Fi local.

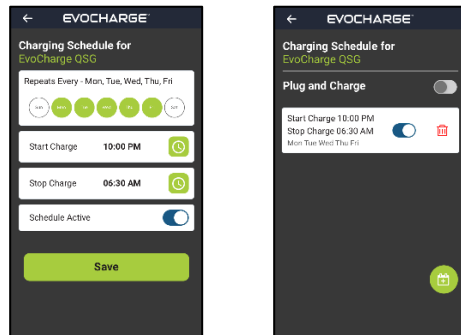


3. La borne de recharge redémarrera une fois que toutes les étapes du processus d'accueil auront été effectuées. Soyez patient, cela prendra quelques minutes.

4. Félicitations ! Vous avez terminé la connexion de votre borne de recharge au réseau Wi-Fi local et à l'application EvoCharge.

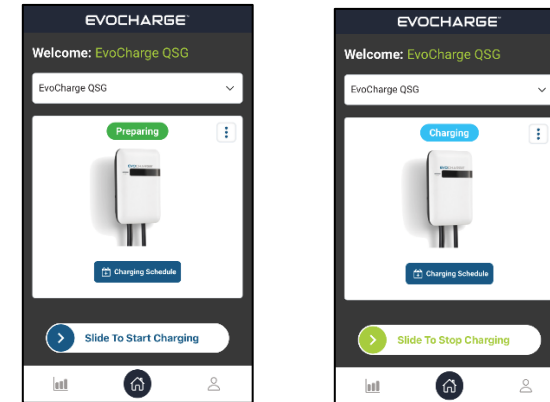
## Horaire de recharge

- Créez un horaire de recharge qui lancera automatiquement votre session de recharge.
- Économisez de l'argent en programmant la recharge pendant les heures creuses, lorsque les tarifs d'électricité sont plus bas.



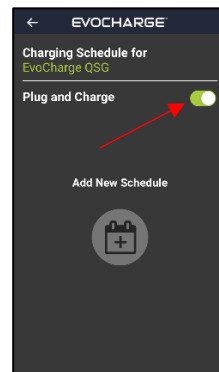
## Démarrage/arrêt de la recharge à distance

- Démarrez et arrêtez à distance une session de recharge à l'aide de la barre de défilement Démarrer/Arrêter.



## Brancher et recharger

- Lorsque Brancher et recharger est activé, votre véhicule commencera automatiquement à se recharger dès qu'il sera branché.
- Cette fonction désactivera vos horaires de recharge définis, mais lorsque Brancher et recharger est désactivé, les horaires redeviendront actifs.



## Historique de recharge

- Affichez vos sessions de recharge précédentes pour connaître la quantité d'énergie que vous utilisez pour recharger votre véhicule.
- Utilisez le graphique interactif pour visualiser votre consommation d'énergie de recharge.

